

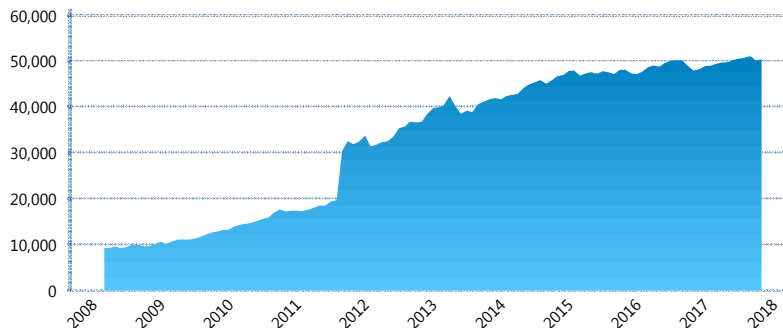
### I. INFORMACIÓN FINANCIERA

#### I) Detalles del Fondo

Detalles del Fondo	
Razón Social	Principal Siefore 3, S.A. de C.V.
Inicio de Operaciones	03/03/2008
Tipo de Fondo	Básica
Clave Bolsa	APRINB3
Activos Administrados *	50,340
ISIN	MX54AP0D0029
Comisión Anual	1.09%
Administrador	Principal Afore, S.A. de C.V.
Director General	C. Mariano Alejandro Ugarte del Solar
Presidente del Consejo	C. Alejandro Elizondo Rodríguez

#### Activos Administrados \*

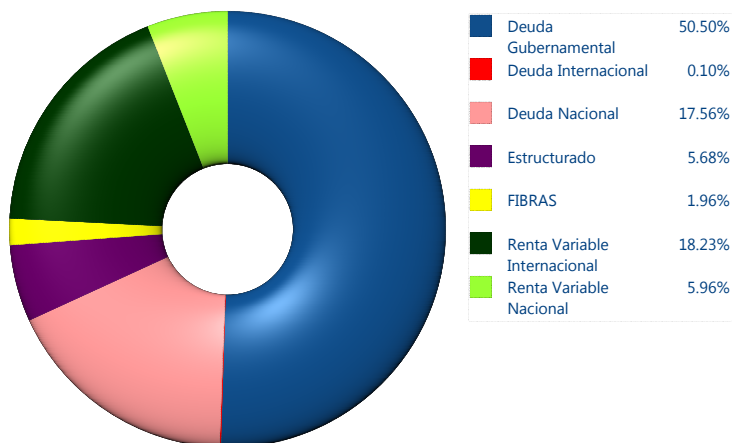
\$50,340



\*Cifras en millones de pesos

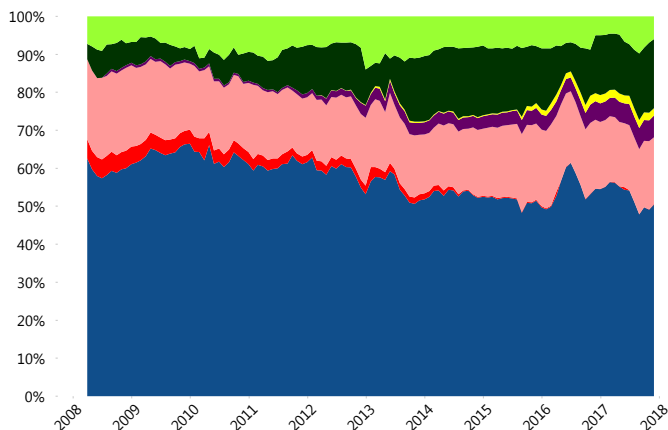
Contiene el efecto de fusiones, cortes transversales y transferencias por edad. Para mayor información consultar: <http://www.consar.gob.mx/gobmx/Aplicativo/Factsheets/EC/ECSAR.pdf>

#### II) Inversiones



Tipo de Instrumento		Principal (SB3)	Sistema Básicas 3**
Renta Variable Nacional	Renta Variable Nacional	5.96%	6.22%
	<b>Total</b>	<b>5.96%</b>	<b>6.22%</b>
Renta Variable Internacional	Renta Variable Internacional	18.23%	16.99%
	<b>Total</b>	<b>18.23%</b>	<b>16.99%</b>
Mercancías	Mercancías	0.00%	0.39%
	<b>Total</b>	<b>0.00%</b>	<b>0.39%</b>
FIBRAS	FIBRAS	1.96%	2.16%
	<b>Total</b>	<b>1.96%</b>	<b>2.16%</b>
Estructurado	Estructurados	5.68%	5.72%
	<b>Total</b>	<b>5.68%</b>	<b>5.72%</b>
Deuda Nacional	Aerolíneas	0.00%	0.01%
	Alimentos	0.33%	0.63%
	Automotriz	0.20%	0.15%
	Banca de Desarrollo	0.08%	1.60%
	Bancario	2.61%	1.30%
	Bebidas	0.48%	0.66%
	Cemento	0.27%	0.05%
	Centros Comerciales	0.00%	0.07%
	Consumo	0.20%	0.27%
	Deuda CP	0.00%	0.00%
	Empresas Productivas del Estado	1.32%	2.62%
	Estados	0.20%	0.59%
	Europesos	0.75%	3.27%
	Grupos Industriales	1.38%	0.70%
	Infraestructura	4.71%	3.11%
	Inmobiliario	0.00%	0.01%
	Otros	1.37%	0.97%
Papel	0.05%	0.09%	
Serv. Financieros	0.09%	0.44%	
Siderúrgica	0.00%	0.00%	
Telecom	1.00%	1.26%	
Transporte	0.99%	0.49%	
Vivienda	1.54%	1.50%	
<b>Total</b>	<b>17.56%</b>	<b>19.78%</b>	
Deuda Internacional	Deuda Internacional	0.10%	0.99%
	<b>Total</b>	<b>0.10%</b>	<b>0.99%</b>
Deuda Gubernamental	BONDESD	0.00%	0.22%
	BONOS	20.01%	12.33%
	BPA182	0.00%	0.01%
	CBIC	0.14%	3.27%
	CETES	0.68%	5.42%
	REPORTO	2.00%	1.52%
	UDIBONO	27.66%	24.10%
	UMS	0.00%	0.86%
<b>Total</b>	<b>50.50%</b>	<b>47.73%</b>	
<b>Total</b>	<b>100.00%</b>	<b>100.00%</b>	

#### Evolución de Inversiones



\*\*Considera las inversiones de todo el grupo de SIEFORES Básicas 3  
Cifras al cierre de noviembre de 2017

### III) Desempeño

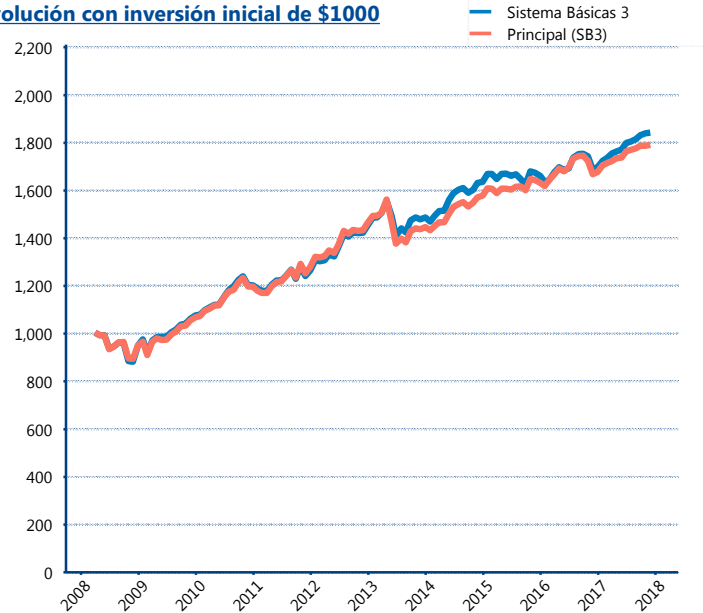
#### Rendimiento Bolsa

Tipo	Principal (SB3)	Sistema Básicas 3
1 año	6.84%	8.81%
2 años	4.23%	4.82%
3 años	4.34%	4.10%
5 años	4.45%	5.21%

#### Indicador de Rendimiento Neto

Siefore	IRN %
Profuturo (SB3)	6.94%
SURA (SB3)	6.82%
PensionISSSTE (SB3)	6.41%
Coppel (SB3)	6.30%
Banamex (SB3)	6.29%
Metlife (SB3)	5.94%
<b>Principal (SB3)</b>	<b>5.82%</b>
Azteca (SB3)	5.77%
XXI-Banorte (SB3)	5.68%
Inbursa (SB3)	5.07%
Invercap (SB3)	4.88%
Promedio Simple	5.99 %
Promedio Ponderado	6.18 %

#### Evolución con inversión inicial de \$1000



Construido con el precio de la Siefore registrado en la Bolsa Mexicana de Valores

### IV) Medidas de sensibilidad y riesgos

#### Evolución del Plazo Promedio Ponderado

